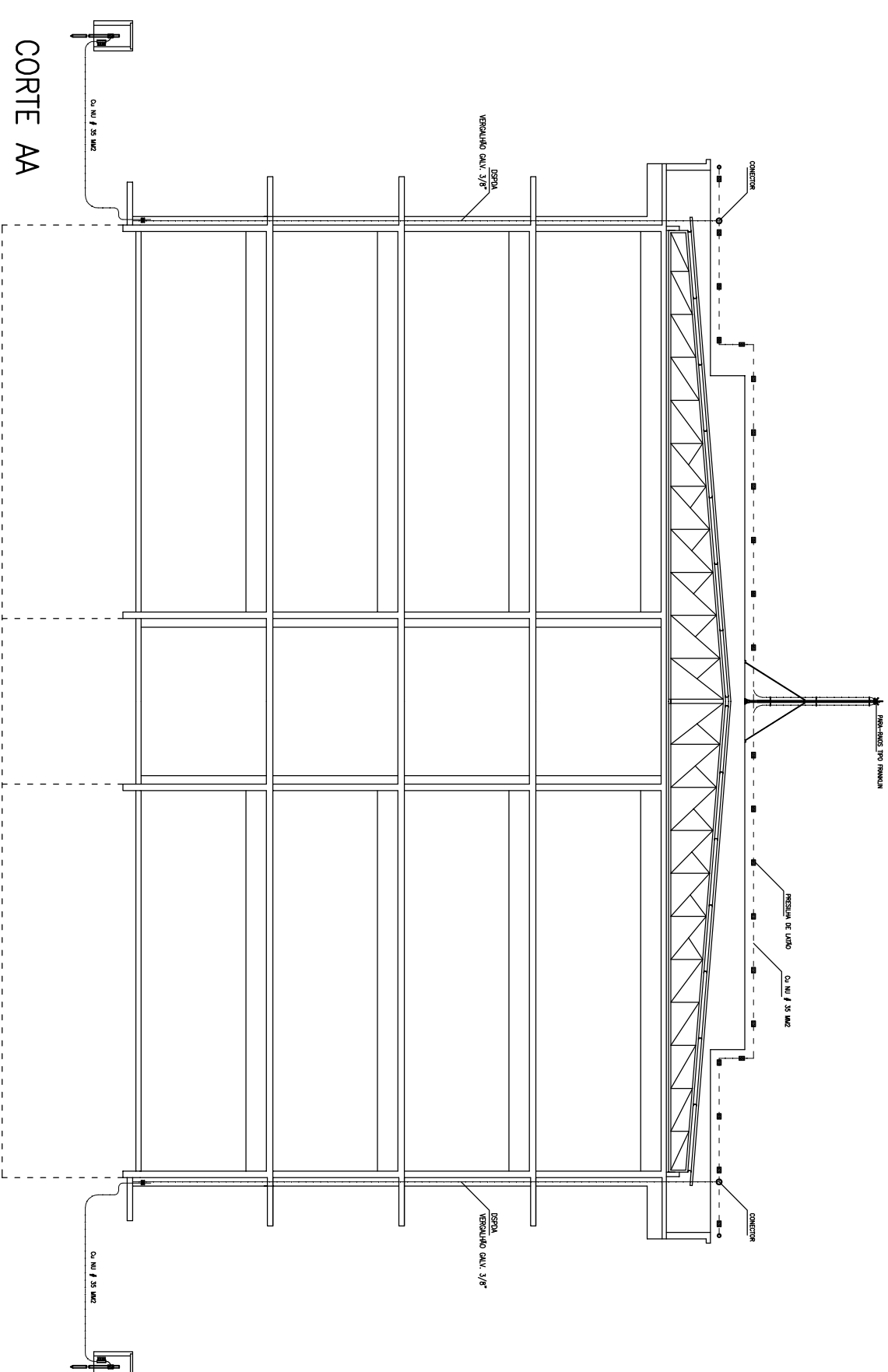
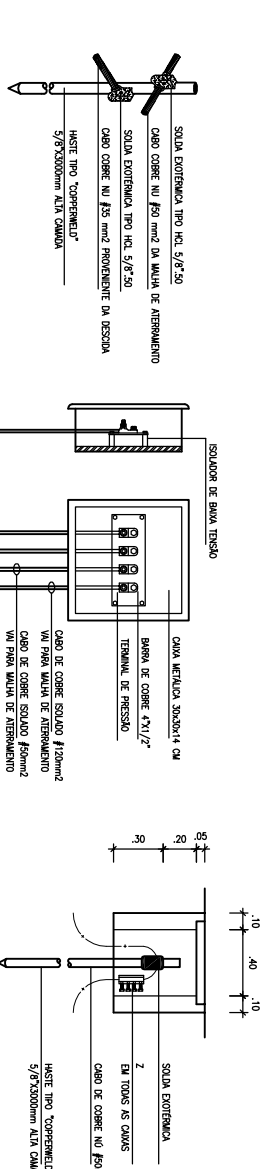


CORTE BB



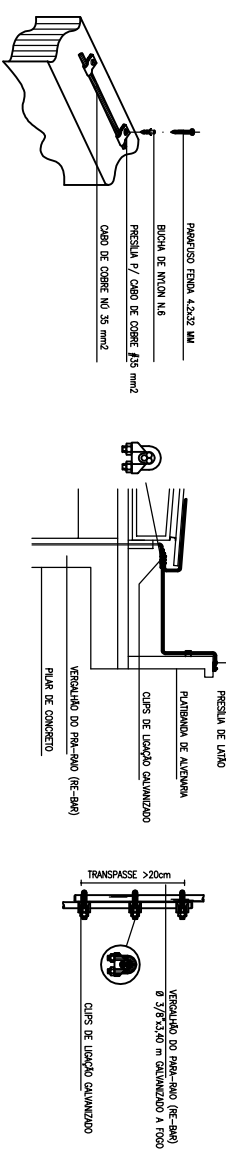
CORTE AA



HASTE DE ATERRAMENTO

CAVA DE EQUILIZAÇÃO

CAVA DE ATERRAMENTO



FIXAÇÃO DO CABO NA ALVENARIA

DETALHE DA PLATIBANDA

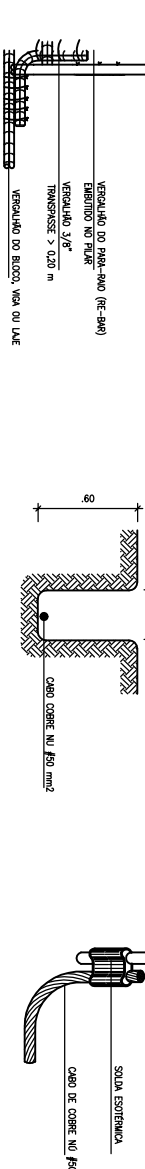
EMENDA DO VERGALÃO DE DESCIDA



PRESLULA FIXADA NA TELHA

PARA-RAIO TIPO FRANKLIN


ENCONTRO DA FERRAGENS DE LAJES E PILARES



ABRAÇADORA DO VERGALÃO DO PARA-RAIO COM A FERRAGEM HORIZONTAL

VALA DA MALHA DE ATERRAMENTO

INTERLIGAÇÃO DO VERGALÃO DE DESCIDA COM A MALHA DE TERRA



NOTAS

01. A TELA DE PROTEÇÃO DEVE SER MANTIDA PERMANENTE, SEMPRE QUE ANTERIORES POR DESGASTO AMBIENTAL, PARA VERIFICAR EVENTUAIS PRECISANDO E GARANTIR A SUA EFICÁCIA.

02. A TELA DE PROTEÇÃO DEVE SER MANTIDA PERMANENTE, SEMPRE QUE ANTERIORES POR DESGASTO AMBIENTAL, PARA VERIFICAR EVENTUAIS PRECISANDO E GARANTIR A SUA EFICÁCIA.

03. A TELA DE PROTEÇÃO DEVE SER MANTIDA PERMANENTE, SEMPRE QUE ANTERIORES POR DESGASTO AMBIENTAL, PARA VERIFICAR EVENTUAIS PRECISANDO E GARANTIR A SUA EFICÁCIA.